

Egyedi méret magyarázat

Ön által kiválasztott ajtók esetében nem kötjük meg kezét a szokványos mérethatárokkal, mert termékeinket az Ön falnyílás méreteihez és falvastagságához megfelelően gyártjuk.

Szélesség egyszárnyú:

600 mm-től 1000 mm-ig
1001 mm-től 1200 mm-ig (feláras)
1201 mm-től 1300 mm-ig (feláras)

Szélesség kétszárnyú:

1200 mm-től 2000 mm-ig
2001 mm-től 2400 mm-ig (feláras)
2401 mm-től 2600 mm-ig (feláras)

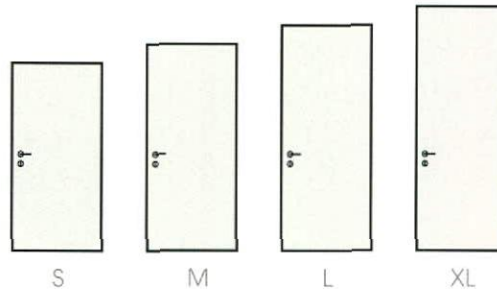
Magasság:

1800 mm-től 2150 mm-ig
2151 mm-től 2400 mm-ig (feláras)
2401 mm-től 2700 mm-ig (feláras)
2701 mm felett (feláras)

Falvastagság:

50 mm-től 150 mm-ig
151 mm-től 330 mm-ig (feláras)
330 mm felett (feláras)

Nálunk megvalósíthatja álmait!
Térjen el a szokványos méretű ajtóktól, használja ki a jelen gyártástechnológia lehetőségeit és varázsolja egyedivé otthonát a PASCAL nagy méretű nyílászáróival.



Általános műszaki adatok

Tok típus

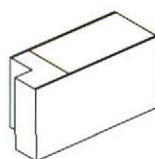
A tok éppen olyan fontos szerepet tölt be az ajtóknál, mint az ékszereknél a drágakő foglalát. Ezért helyeztünk hangsúlyt arra, hogy a magas szintű technológia és a design összefonódó egységet képezzen. Az eredmény tökéletes. Győződjön meg róla személyesen partnereinknél!



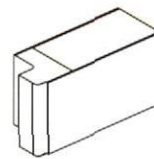
Normál tok

Lap élképzés

Karakteresebbé és egyedibbé tudjuk varázsolni ajtólapunkat, ha az élképzés fajtáját is mi határozhatjuk meg. A „sarkos” az elterjedtebb viszont a „karnis” profil főleg egy letisztult vonalvezetésű ajtó esetében igen kellemes látványt nyújthat. Ne felejtse el az ajtó kiválasztása a legkritikusabb pontja a lakberendezésnek, de ne hátráljon meg. Kombináljon kedvére!



Sarkos élképzés



Karnis élképzés
(nem minden kialakításnál választható)

[Online Méretkalkulátor](#)

A weboldalunk műszaki segítség menüpontjában található méretkalkulátor használatával, teljes információt kaphat az ajtó méreteivel kapcsolatban.

