

CINTO króm




ALAPANYAG: zamak | FELÜLET: fényes króm
MÉRETEK: A=135 mm D=52 mm | a mellékelt ábrát lásd a lap alján



CINTO matt króm




ALAPANYAG: zamak | FELÜLET: szálciszított króm
MÉRETEK: A=135 mm D=52 mm | a mellékelt ábrát lásd a lap alján



CAIRO króm-matt króm



ALAPANYAG: zamak | FELÜLET: fényes és szálciszított króm
MÉRETEK: A=135 mm D=52 mm | a mellékelt ábrát lásd a lap alján



SQUARE selyem nikkell




ALAPANYAG: zamak | FELÜLET: selyem nikkell
MÉRETEK: A=110 mm D=52 mm | a mellékelt ábrát lásd a lap alján



MARENA króm-roszdamentes acél



ALAPANYAG: zamak és rozsdamentes acél | FELÜLET: fényes króm és szálciszított acél
MÉRETEK: A=110 mm D=50 mm | a mellékelt ábrát lásd a lap alján



DANIELA rozsdamentes acél



ALAPANYAG: rozsdamentes acél | FELÜLET: szálciszított
MÉRETEK: A=110 mm D=50 mm | a mellékelt ábrát lásd a lap alján

